




内シャント術を受けられる患者様へ

氏名(@PATIENTNAME)様 主治医() 受け持ち看護師()

月日	/ /	/ /	/ /	/ /	/ /	/ /
経過	入院当日(手術前日)	手術当日(手術前)	3日目(手術翌日)	4~6日目	7日目	8日目(退院)
達成目標	手術の内容について理解できる 不安の表出ができる	手術を不安なく受けることができる シャント部の安静を守ることができる シャント部より出血がない	シャント部の安静を守ることができる シャント部より出血がない	シャント管理の必要性がわかる スリルがわかる シャントの音を聴診器で聞くことができる	シャントの管理の必要性がわかる スリルがわかる シャントの音を聴診器で聞くことができる	シャントの音の異常がなく退院できる
処置	採血があります 心電図・胸のレントゲンの検査があります	シャントを造る部分にペンで印をつけます (医師が行います)	シャント部のガーゼを透明のフィルムに張りかえます(出血がなければ)			
内服 注射	今飲んでいる薬があればお申し出下さい 主治医に確認します	午前中の手術のときは、8時30分より点滴をします 午後からの手術のときは、13時より点滴をします				退院後の内服薬の確認をします
食事	制限はありません 	手術の時間によって朝食・昼食の量が変更になります(前日にご説明いたします) 異常なければ夕食より食べられます 水分の制限はありません	制限はありません	制限はありません	制限はありません	制限はありません
活動	特に制限はありません	病棟外へは出ないようにしてください	制限はありません	制限はありません 	制限はありません	制限はありません
清潔	入浴を行っていただきます	必要に応じ身体を拭きます	身体を拭きます	身体を拭きます	シャワー浴ができます	制限はありません
説明	入院時オリエンテーションをします 必要物品の確認 ・お食事のときに使うスプーン	シャント側の腕は曲げたり・圧迫したりしないようにしてください 帰室時、19時、21時半に看護師がシャントの音を確認にうかがいます。 痛みがある際は我慢せずいつでも看護師にお伝え下さい	看護師が6時間おきにシャント部の確認にまいります。 1日に4回、体温や血圧の測定にまいります。 シャントの管理について看護師より説明があります	看護師が6時間おきにシャントの確認に伺います。 1日に2回、体温や血圧の測定にまいります。 看護師よりシャントの聴診の仕方の説明があります。	6時間おきにシャントの確認に伺います 1日に2回体温や血圧の測定にまいります。 看護師より退院後のシャントの管理方法の説明があります。	 退院おめでとうございます 次回の外来受診日を確認して下さい

安心して入院生活が送れますようスタッフ一同心からお手伝いさせていただきます。
不明な点がございましたらいつでもご相談下さい。

