

## 脳血管造影検査を受けられる方へ(鼠頸部)

ID: @PATIENTID




患者氏名 ( @PATIENTNAME )

主治医 (

)

受け持ち看護師 (

)

月日	検査前日 /	検査当日 /		検査後1日目 /
目標	検査の流れが理解できる。	針を刺したところに異常がない。造影剤の副作用がない。		
検査処置	検査で必要な部分の除毛をします。 足の甲にマジックで印をつけます。		検査2時間後( : )におもりを外します。 出血がある場合は安静時間が延びる可能性があります。	足の甲の動脈が触れるかどうかの確認を行います。
内服注射	日頃内服している薬を看護師に見せて下さい。 検査に影響のある薬は、医師の指示で飲まないことがあります。	朝9時頃から、点滴をします。 		朝、異常がなければ点滴が終了となります。
食事	前日まで食事制限はありません。	<b>朝食後より、食事はできません。</b> 検査1時間前( : )から飲水できません。	検査終了1時間半( : )より飲水ができます。 異常がなければ、夕より食事ができます。	
排泄	制限はありません。	検査後は起き上がる事が出来ませんので、おしっこの管が入ります。	安静が終わるまで、ベッドで寝たまま行います。 看護師が手伝いますので、お呼びください。 おしっこの管は安静解除後に抜きます。	制限はありません。 
活動	制限はありません。 	検査室へは車椅子またはストレッチャーで移動します。	検査後は <b>4時間ベッド絶対安静です。</b> 仰向けのまま下肢を自分で動かさないでください。 ( : )まで起き上がることはできません！	
清潔	入浴ができます。		入浴はできません。	入浴ができます。
検査	医師より検査説明があります。 検査承諾書を提出してください。 T字帯もしくはオムツ1枚、バスタオルの準備をお願いします。	検査着、T字帯(オムツ)に着替えます。 加圧くつしたを履きます。	加圧くつしたは安静解除後に取ります。	医師より検査結果について説明があります。 退院の手続きをし、再診日等の説明をします。

