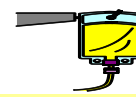
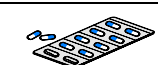






日時経過	入院当日	手術前	手術中	手術後	術後1日目	術後2日目	術後3日目
達成目標	<ul style="list-style-type: none"> <li>治療、入院の流れについて理解ができる</li> <li>手術の準備をすることができる</li> <li>不安を言うことができる</li> </ul>	<ul style="list-style-type: none"> <li>手術の流れを理解することができる</li> <li>手術後の安静について理解することができる</li> <li>分からないことは質問することができる</li> <li>安全に手術室へ入室することができる</li> </ul>		<ul style="list-style-type: none"> <li>創部の出血や痛みがない</li> <li>発熱や感染兆候がない</li> <li>手術後の安静について理解することができる</li> </ul>			<ul style="list-style-type: none"> <li>創部の消毒方法を理解することができる</li> <li>疾患や今後の生活について理解することができる</li> </ul>
治療・処置 薬剤 リハビリ	<ul style="list-style-type: none"> <li>身長、体重測定をします</li> <li>体温、脈、血圧、酸素を測ります</li> <li>出口部の場所を医師と決めます</li> <li>23時に緩下剤を服用します</li> <li>お臍をきれいにします</li> <li>血液を固まりにくくするお薬をお飲みの方は、中止・変更する場合があります。現在服用しているお薬の確認をさせていただきます</li> </ul>	<ul style="list-style-type: none"> <li>( )時ごろ洗腸を行います</li> <li>手術衣に着替えます</li> <li>手術室に搬入する前にT字帯に履き替えます</li> <li>手術は( )時の予定です</li> <li>体温、脈、血圧、酸素を測ります</li> <li>朝のお薬は( )時に看護師がお持ちします</li> </ul>	<ul style="list-style-type: none"> <li>手術中に点滴を行います</li> </ul>	 <ul style="list-style-type: none"> <li>看護師がCAPD洗浄を行います</li> <li>必要時、CAPD排泄に感染がないか確認の検査を行います</li> <li>痛みが強い時は、痛み止めを使用することができます。我慢せず、看護師をお呼びください</li> </ul>	<ul style="list-style-type: none"> <li>( )時に抗生剤の点滴があります</li> <li>GAPDバック交換 ( )mlを( )時、( )時、( )時に交換します</li> <li>( )時のCAPD排泄後に体重測定を行います</li> </ul>	<ul style="list-style-type: none"> <li>GAPDバック交換 ( )mlを( )時、( )時、( )時に交換します</li> </ul>	<ul style="list-style-type: none"> <li>GAPDバック交換 ( )mlを( )時、( )時、( )時に交換します</li> </ul>
検査	<ul style="list-style-type: none"> <li>(採血・心電図・一般撮影)の検査があります</li> </ul>		<ul style="list-style-type: none"> <li>腹部一般撮影でカテーテルの位置確認を行います</li> </ul>				
活動 安静度	<ul style="list-style-type: none"> <li>制限はありません</li> </ul>			<ul style="list-style-type: none"> <li>手術後は室内歩行可能です</li> </ul>	<ul style="list-style-type: none"> <li>病棟内歩行可能です</li> </ul>	<ul style="list-style-type: none"> <li>院内歩行可能です</li> </ul>	
食事 (栄養)	<ul style="list-style-type: none"> <li>21時以降は絶食です</li> <li>水分は自由に飲んでかまいません</li> </ul> 	<ul style="list-style-type: none"> <li>水分は( )時まで飲用できます</li> <li>水分は水、お茶、クリアウォーターのみです</li> </ul>		<ul style="list-style-type: none"> <li>手術後目が覚めたら飲水ができます(初回は看護師が見守ります)</li> <li>食事が始まります</li> </ul>			
清潔	<ul style="list-style-type: none"> <li>お風呂は自由です</li> </ul> 				<ul style="list-style-type: none"> <li>入浴はできないため、清拭を行います</li> </ul>		
排泄	<ul style="list-style-type: none"> <li>畜尿を行います</li> </ul>						
説明 指導 教育	<ul style="list-style-type: none"> <li>医師から手術についての説明があります</li> <li>手術同意書の記入をお願いします</li> <li>入院から退院までの流れ、入院に必要な物品の説明をします</li> </ul> <p>尿毒症症状(頭痛・吐き気、だるさ)や気分不良時はお知らせください</p> 	<ul style="list-style-type: none"> <li>手術当日の流れについて、説明します</li> <li>ポシエットの購入をお願いします</li> </ul>		<ul style="list-style-type: none"> <li>手術後の安静について説明します</li> <li>明日以降の予定について説明します</li> </ul> <p>創部の観察を行います 出血・痛み・排膿・ガーゼ汚染など、お気づきの時はお知らせください</p>	<ul style="list-style-type: none"> <li>バック交換の方法について説明します</li> </ul>		

日時経過	術後4~7日目	術後8~11日目	術後12~15日目	術後16日目~退院
達成目標	<ul style="list-style-type: none"> <li>・創部の出血や痛みがない</li> <li>・発熱や感染兆候がない</li> <li>・看護師と共にバック交換を行うことができる</li> <li>・疾患や今後の生活について理解することができる</li> <li>・創部の消毒方法について理解することができる</li> <li>・体温、脈、血圧、酸素を測ります</li> </ul>	<ul style="list-style-type: none"> <li>・バック交換について理解し、実施することができる</li> </ul>	<ul style="list-style-type: none"> <li>・出口部の観察方法について理解することができる</li> </ul>	<ul style="list-style-type: none"> <li>・退院に向けて準備をすることができる</li> <li>・入浴方法について理解することができる</li> <li>・緊急時の対処方法について理解することができる</li> </ul>
治療・処置 薬剤 リハビリ	<ul style="list-style-type: none"> <li>・CAPD/バック交換 ( 時、 時、 ml)を 時に交換します</li> </ul>	<ul style="list-style-type: none"> <li>・CAPD/バック交換 ( 時、 時、 ml)を 時に交換します</li> </ul>	<ul style="list-style-type: none"> <li>・CAPD/バック交換 ( 時、 時、 ml)を 時に交換します</li> </ul>	<ul style="list-style-type: none"> <li>・CAPD/バック交換 ( 時、 時、 ml)を 時に交換します</li> </ul>
検査	<ul style="list-style-type: none"> <li>・( )時のCAPD排液後に体重測定を行います</li> <li>・痛みが強い時は痛み止めを使用することができます 我慢せず、看護師をお呼びください</li> </ul>		<ul style="list-style-type: none"> <li>・手術後( )日目の 月 日に おなかの抜糸を行います</li> </ul>	
活動 安静度	<ul style="list-style-type: none"> <li>・院内歩行可能です</li> </ul>			
栄養 (食事)	<ul style="list-style-type: none"> <li>・あなたの食事は( )です</li> </ul>			
清潔	<ul style="list-style-type: none"> <li>入浴はできないため、清拭を行います</li> </ul>			<ul style="list-style-type: none"> <li>シャワー可能です</li> <li>術後約3カ月は出口部が濡れないように 保護パウチを付けてシャワー浴を行って下さい</li> </ul>
排泄	<ul style="list-style-type: none"> <li>・畜尿を行います</li> </ul>			
説明 指導 教育	<ul style="list-style-type: none"> <li>・バック交換の流れ、方法について説明します</li> <li>・バック交換の操作を看護師と共にを行います</li> <li>・出口部の消毒方法について説明します</li> <li>・体重測定、記録の方法について説明します</li> <li>   </li> <li>※退院に向けて、バック交換や入浴方法、緊急時連絡など、家族の方も一緒に考えましょう</li> <li>・尿毒症症状(頭痛・吐き気、だるさ)や気分不良時はお知らせください</li> <li>・創部の観察を行います 出血・痛み・腫・ガーゼ汚染など、お気づきの時はお知らせください</li> </ul>	<ul style="list-style-type: none"> <li>・バック交換が清潔に行えているか確認します</li> <li>・入浴の方法、注意点について説明します</li> </ul>	<ul style="list-style-type: none"> <li>・出口部の観察方法について説明します</li> <li>・腹膜炎について説明します</li> <li>・家庭訪問をします</li> <li>・退院に向け、物品や自宅の準備について説明します</li> <li>・外出を利用し、準備を進めましょう (外出には医師の許可が必要です)</li> <li>・出口部の消毒とガーゼ交換について説明します</li> <li>・緊急時とは何か、その対応と連絡方法について説明します</li> <li>・必要時、栄養指導を受けることができます</li> </ul>	<ul style="list-style-type: none"> <li>・退院後のサポートについて必要に応じて説明します</li> <li>・自宅での管理について、一緒に計画を立てます</li> <li>・外来受診の流れと持参物品について説明します</li> <li>  </li> </ul>
			<ul style="list-style-type: none"> <li>・出口部の観察を行います 痛み・腫・ガーゼ汚染など、異常がみられる場合はすぐにお知らせください</li> </ul>	