







月日	/	/	/	/
経過	入院日	2日目	3日目～酸素投与なしまで	～退院まで
達成目標	<ul style="list-style-type: none"> ◇治療について理解し、同意することができる。 ◇SPO2:95%以上保てる。 	<ul style="list-style-type: none"> ◇SPO2:95%以上保てる。 	<ul style="list-style-type: none"> ◇機嫌が良く、活気が出てくる。 ◇食事・活動量が増える。 ◇酸素を使用せずにSPO2:95%以上保てる。 ◇喘鳴がない。 	<ul style="list-style-type: none"> ◇退院後の生活について理解できる。 ◇退院後の生活について不安がない。
治療・処置	<ul style="list-style-type: none"> ・内服薬をのみます。 ・発熱時希望があれば、アイスノンを使用します。 ・点滴をします。(ステロイド剤) ・吸入をします。(1日4or6回) ・必要時酸素モニターを装着します。 		<ul style="list-style-type: none"> ・医師の指示にて点滴を外します。 ・医師の指示にて吸入の回数が減ります。 	
検査	<ul style="list-style-type: none"> ・必要時採血、レントゲンを行います。 			
活動・安静度	<ul style="list-style-type: none"> ・病室内で安静です。 			
食事	<ul style="list-style-type: none"> ・制限はありません。 			
清潔	<ul style="list-style-type: none"> ・点滴が入っている間は蒸しタオルで体を拭きます。 		<ul style="list-style-type: none"> ・点滴がなくなった後は、シャワーに入ります。 	
排泄	<ul style="list-style-type: none"> ・トイレに行きます。 ・呼吸が苦しい時は、簡易トイレを使用します。 			
患者様及びご家族への説明 栄養指導 服薬指導	<ul style="list-style-type: none"> *医師より検査・治療計画の説明があります。 *看護師より入院及び転倒・転落の注意点について説明があります。 *喘息について、パンフレットに沿ってお話します。 *体調の変化がありましたら看護師へお伝えください。 *ご質問などありましたら、いつでもおたずね下さい。 			
注意点	<ul style="list-style-type: none"> *お薬が飲めなかった場合は看護師へお伝えください。 *お子様が点滴を引っ張らないよう注意して下さい。 *酸素モニターは看護師から許可が出るまでは外さないようにして下さい。 			

臓器	出現時間	症状	0:なし	1:軽症	2:中等症	3:重症	評価ポイント
1.皮膚	1.最中 2.直後 3.()分後	紅斑	なし	<10%	10~30%	>30%	体表に占める面積
		掻痒	なし	少し掻く	中間	掻きむしる	
		蕁麻疹・血管性浮腫	なし	<3個	3~10個	全身	
	1.最中 2.直後 3.()分後	湿疹の悪化面積 皮疹の所見	なし	<10%	10~30%	>30%	体表に占める面積
				紅斑、掻痒、掻破痕、丘疹、掻痒、苔癬、糜爛、湿潤 落屑			該当するものに○をつける
2.粘膜	1.最中 2.直後	くしゃみ・	なし	たまに	間欠的	持続的・眼瞼	こする頻度
	2.直後	目鼻のかゆみ				腫脹・くしゃみ連発	
	3.()分後	鼻汁	なし	時々	頻回(ティッシュ必要)	大量・持続的	はなすすりの頻度
		口唇・口腔粘膜	なし	違和感	発赤	腫脹	口唇・舌・口腔内・咽頭の所見
3.消化器	1.最中 2.直後 3.()分後	腹痛	なし	嘔気・腹痛、 活動性不変	活動性低下	激しい、 痛みでなく	
		嘔吐あるいは下痢	なし	1回	2~3回	3回以上	
4.呼吸器	1.最中 2.直後	嚙声	なし	軽度	中等度	無声・陥没呼吸	
	2.直後	咳	なし	数回	<10回	連続的	
	3.()分後	喘鳴	なし	聴診で聞こえる	呼吸困難・ 呼気でも 吸気でも喘鳴	呼吸補助筋の 使用・離れていても 喘鳴聴取	
5.循環器・	1.最中 2.直後 3.()分後		なし	活動性低下	血圧低下	意識消失	