

小児喘息の患者様へ















ID: @PATIENTID

氏名: @PATIENTNAME 様

主治医:

受け持ち看護師:

患者様用

月日	/	/	/	/
経過	入院日	2日目	3日目～酸素投与なしまで	～退院まで
達成目標	<ul style="list-style-type: none"> <li>◇治療について理解し、同意することができる。</li> <li>◇SPO2:95%以上保てる。</li> </ul>	<ul style="list-style-type: none"> <li>◇SPO2:95%以上保てる。</li> </ul>	<ul style="list-style-type: none"> <li>◇機嫌が良く、活気が出てくる。</li> <li>◇食事・活動量が増える。</li> <li>◇酸素を使用せずにSPO2:95%以上保てる。</li> <li>◇喘鳴がない。</li> </ul>	<ul style="list-style-type: none"> <li>◇退院後の生活について理解できる。</li> <li>◇退院後の生活について不安がない。</li> </ul>
治療・処置	<ul style="list-style-type: none"> <li>・内服薬をのみます。</li> <li>・発熱時希望があれば、アイスノンを使用します。</li> <li>・点滴をします。(ステロイド剤)</li> <li>・吸入をします。(1日4or6回)</li> <li>・必要時酸素モニターを装着します。</li> </ul>		<ul style="list-style-type: none"> <li>・医師の指示にて点滴を外します。</li> <li>・医師の指示にて吸入の回数が減ります。</li> </ul>	
検査	<ul style="list-style-type: none"> <li>・必要時採血、レントゲンを行います。</li> </ul>			 
活動・安静度	<ul style="list-style-type: none"> <li>・病室内で安静です。</li> </ul>			
食事	<ul style="list-style-type: none"> <li>・制限はありません。</li> </ul>			 
清潔	<ul style="list-style-type: none"> <li>・点滴が入っている間は蒸しタオルで体を拭きます。</li> </ul>		<ul style="list-style-type: none"> <li>・点滴がなくなった後は、シャワーに入ります。</li> </ul>	
排泄	<ul style="list-style-type: none"> <li>・トイレに行きます。</li> <li>・呼吸が苦しい時は、簡易トイレを使用します。</li> </ul>			
患者様及びご家族への説明 栄養指導 服薬指導	<ul style="list-style-type: none"> <li>*医師より検査・治療計画の説明があります。</li> <li>*看護師より入院及び転倒・転落の注意点について説明があります。</li> <li>*喘息について、パンフレットに沿ってお話します。</li> <li>*体調の変化がありましたら看護師へお伝えください。</li> <li>*ご質問などありましたら、いつでもおたずね下さい。</li> </ul>			
注意点	<ul style="list-style-type: none"> <li>*お薬が飲めなかった場合は看護師へお伝えください。</li> <li>*お子様が点滴を引っ張らないよう注意して下さい。</li> <li>*酸素モニターは看護師から許可が出るまでは外さないようにして下さい。</li> </ul>			