










腹腔鏡下虫垂切除術を受けられる患者様へ

暦日	氏名 (@PATIENTNAME) (/)	担当医師 (/)	受持ち看護師 (/)					
	手術当日(前)	手術当日(後)	1日目	2日目	3日目	4日目	5~6日目	7日目(退院)
達成目標	落ち着いた気持ちで手術を受けることができる	痛みがある時、看護師に伝えることができる 創部からの出血がない 血圧などに異常がない	痛み出現時、薬使用にて軽減することができる 歩行することができる	痛み出現時薬使用にて軽減することができる	疼痛自制的で過ごすことができる	疼痛自制的で過ごすことができる	創が乾燥している	退院後の生活に不安がみられない 創が乾燥している
治療	術後の深部静脈血栓症予防の為、手術室へ行く前に、弾力ストッキングを着用します 薬剤を使用したりする事があります	手術後、心電図・酸素マスク、リソクに応じて器械で下肢のマッサージをします	朝、酸素マスクと心電図をはずします					
処置	手術する部分を除毛します お臍をきれいにします		ガーゼ交換をします (防水の絆創膏を貼ります)					
薬剤	今まで飲んでた薬があれば 医師・看護師へお知らせ下さい	点滴があります	早期採血とX線撮影(病室)があります	点滴は終了しましたら抜きます				
検査		痛みが強い時は痛み止めを使います	痛み止めの内服薬が始まります					
安静度	病棟外にでられる時は看護婦に声をかけて下さい	トイレを済ませ、術衣に着替えます ベット上安静です	院内自由です (初めて歩く時は看護師が付添います)					
栄養	水や食事はとることができます うがいはできます			主治医の診察が終わったら朝食が始まります				
清潔				シャワー浴可です				入浴できます
排泄		麻酔がかかった後に尿の管が入ります	朝、診察後尿の管がとれます					
教育指導説明	主治医及び麻酔科医が手術や麻酔について説明します	ご家族に手術結果を説明します。 	ご本人に手術の結果の説明をします 