

患者ID: @PATIENTID





患者氏名 @PATIENTNAME 様

大腸ポリープ切除術を受けられる患者様へ

患者様用

担当医師()

担当看護師()

経過	治療当日(治療前)	治療当日(治療中)	治療当日(治療後)	治療後1日目	治療後2日目
達成目標	・治療準備が整う ・前処置の内容と注意事項が理解できる。	合併症(出血・穿孔)がない	消化器症状(腹痛・出血)や腹部膨満がない	消化器症状(腹痛・出血)や腹部膨満がない	消化器症状(腹痛・出血)や腹部膨満がない
治療・処置 薬剤 リハビリ	<p>糖尿病薬や抗凝固剤を内服されている場合は中止する場合がありますので、看護師にお伝えください。</p> <p>●抗凝固剤中止● 月 日から いつも内服されている薬(中止分を除く)は下剤を全部飲み終えた後に飲んで下さい。</p> <p>11時頃から点滴を右手より開始します。</p>	<p>治療は原則として午後からになります。便の状態を確認後に呼び出しがあります。</p> <p>内視鏡室より連絡がありましたら、看護師と一緒に車椅子で内視鏡室に行きます。</p> <p>※治療は2時間程度で終わりますが、場合によっては長くなる場合があります。</p> 	<p>帰室後から安静解除後まで酸素吸入と心電図モニターを着けさせていただきます。</p> <p>点滴は翌日までありますので、看護師が点滴の交換を行います。</p> 	<p>採血結果後、異常がなければ、朝10時で点滴終了となります。</p> 	追加の検査がある場合は説明を行います。
検査	術前に採血・レントゲン・心電図があります。			採血があります。	
活動・安静度	病室でお過ごしください。	呼び出しがありましたら車いすで内視鏡室へお連れします。 ※金属類や湿布、メガネなどは外してください。	基本は2時間ベッド上安静です。安静解除の時間は看護師より説明があります。時間になりましたら看護師が覚醒状態・歩行状態を確認します。その後は病室でお過ごしください。	原則として制限はありません。	
栄養(食事)		終日絶食になります。		昼より食事が開始となります。食後に腹痛や出血があった場合は看護師へお知らせ下さい。	食事は病院食を摂取してください。
清潔				シャワー浴までとなります。	入浴ができます。
排泄	ニフレック内服後からの便の性状を看護師が確認しますので、お知らせください。 別紙の排便チェック表に記入をお願いします。		安静時間中の排泄は看護師が介助を行いますので、ナースコールでお知らせください。	便の性状を看護師が確認しますので、排便があった場合は流さずお知らせ下さい。	
教育・指導 (栄養・服薬) ・説明			お腹に力を入れたり、排泄の際に力む動作や階段昇降、ジョギングなども控えてください。	<p>退院後の生活について 術後10日前後までは便の性状に注意してください。</p> <p>①消化の悪いものや刺激物の摂取 ②激しい運動 ③飲酒</p> <p>以上の項目はお控えください。 中止していた薬剤があれば医師の指示に従って再開してください。</p> 